



**FÉDÉRATION ROMANDE
DES CONSOMMATEURS**
LE POUVOIR D'AGIR

LES COMPTES DE LA FRC

2016

BILAN AU 31 DECEMBRE 2016

<u>ACTIF</u>	31.12.2016 CHF	31.12.2015 CHF
<u>ACTIF CIRCULANT</u>		
<u>TRESORERIE ET ACTIFS DETENUS A COURT TERME</u>		
Caisse	4'638.65	3'645.25
CCP	209'533.88	842'690.45
Banque	905'405.95	676'978.46
	<u>1'119'578.48</u>	<u>1'523'314.16</u>
<u>CREANCES RESULTANT DE VENTES ET DE PRESTATIONS DE SERVICES</u>		
Débiteurs	15'641.30	14'745.95
	<u>15'641.30</u>	<u>14'745.95</u>
<u>AUTRES CREANCES A COURT TERME</u>		
Impôt anticipé	1'813.51	1'813.51
	<u>1'813.51</u>	<u>1'813.51</u>
<u>ACTIFS DE REGULARISATION</u>		
	<u>473'117.84</u>	<u>229'583.96</u>
<i>Total de l'actif circulant</i>	<u>1'610'151.13</u>	<u>1'769'457.58</u>
<u>ACTIF IMMOBILISE</u>		
<u>IMMOBILISATIONS FINANCIERES</u>		
Garantie loyer	31'089.30	31'085.80
Participation ICRT	11'250.00	11'250.00
	<u>42'339.30</u>	<u>42'335.80</u>
<u>IMMOBILISATIONS CORPORELLES</u>		
Mobilier	5'001.00	1.00
Machines de bureau	1.00	1.00
Installations	1.00	1.00
Informatique	4'900.00	9'400.00
Programme gestion des membres	1.00	1.00
	<u>9'904.00</u>	<u>9'404.00</u>
<i>Total de l'actif immobilisé</i>	<u>52'243.30</u>	<u>51'739.80</u>
<u>TOTAL DE L'ACTIF</u>	<u>1'662'394.43</u>	<u>1'821'197.38</u>

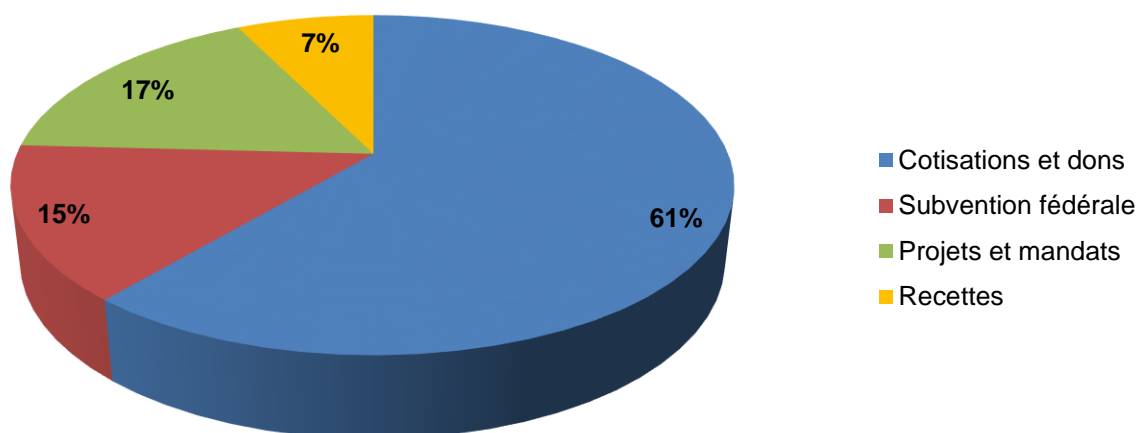
BILAN AU 31 DECEMBRE 2016

<u>PASSIF</u>	31.12.2016 CHF	31.12.2015 CHF
<u>CAPITAUX ETRANGERS A COURT TERME</u>		
<u>DETTES RESULTANT D'ACHATS ET DE PRESTATIONS DE SERVICES</u>		
Fournisseurs	58'273.26	103'330.99
	<u>58'273.26</u>	<u>103'330.99</u>
<u>AUTRES DETTES A COURT TERME</u>		
Charges sociales	14'761.65	10'803.40
TVA	6'344.45	2'056.10
	<u>21'106.10</u>	<u>12'859.50</u>
<u>PASSIFS DE REGULARISATION</u>		
Passifs transitoires	75'464.13	34'585.90
Cotisations encaissées d'avance	879'035.00	942'485.00
	<u>954'499.13</u>	<u>977'070.90</u>
<i>Total des capitaux étrangers à court terme</i>	<u>1'033'878.49</u>	<u>1'093'261.39</u>
<u>CAPITAUX ETRANGERS A LONG TERME</u>		
<u>PROVISIONS</u>		
Provisions diverses	46'000.00	58'500.00
Provision Loterie romande	86'000.00	141'000.00
	<u>132'000.00</u>	<u>199'500.00</u>
<i>Total des capitaux étrangers à long terme</i>	<u>132'000.00</u>	<u>199'500.00</u>
<i>Total des capitaux étrangers</i>	<u>1'165'878.49</u>	<u>1'292'761.39</u>
<u>CAPITAUX PROPRES</u>		
<u>CAPITAL</u>		
Capital	20'000.00	20'000.00
	<u>20'000.00</u>	<u>20'000.00</u>
<u>RESERVES LEGALES ISSUES DU BENEFICE</u>		
Réserve générale	116'495.32	206'848.99
Réserve pour les tests	40'300.00	40'300.00
Réserve développement FRC	54'400.00	84'400.00
Fonds issus de legs	267'240.67	267'240.67
Résultat de l'exercice	-1'920.05	-90'353.67
	<u>476'515.94</u>	<u>508'435.99</u>
<i>Total des capitaux propres</i>	<u>496'515.94</u>	<u>528'435.99</u>
<u>TOTAL DU PASSIF</u>	<u>1'662'394.43</u>	<u>1'821'197.38</u>

COMPTE DE PROFITS ET PERTES POUR LA PERIODE DU 1ER JANVIER AU 31 DECEMBRE 2016

<u>PRODUITS</u>	2016 CHF	2015 CHF
<u>COTISATIONS ET DONNS</u>		
Cotisations	1'499'758.55	1'432'483.71
Soutiens	90'090.00	104'710.00
Dons	17'823.00	16'070.45
	<u>1'607'671.55</u>	<u>1'553'264.16</u>
<u>SUBVENTIONS, MANDATS ET PROJETS</u>		
Subvention fédérale	384'892.25	303'802.10
Subventions pour projets et mandat	442'487.90	309'173.80
Dons Loterie romande	0.00	110'000.00
	<u>827'380.15</u>	<u>722'975.90</u>
<u>RECETTES</u>		
Recettes magazine	22'309.77	22'282.27
Recettes des tests	26'134.70	28'586.50
Recettes des brochures	36'574.55	71'097.95
Recettes du FRC Conseil	37'317.70	36'754.65
Produits divers	69'927.72	22'330.10
	<u>192'264.44</u>	<u>181'051.47</u>
Total des produits	<u>2'627'316.14</u>	<u>2'457'291.53</u>

Répartition des produits 2016



COMPTE DE PROFITS ET PERTES POUR LA PERIODE DU 1ER JANVIER AU 31 DECEMBRE 2016

<u>CHARGES</u>	2016 CHF	2015 CHF
<u>COÛT DIRECT</u>		
Coût du magazine	248'769.64	244'551.64
Coût des tests	68'103.45	65'134.25
Coût des brochures	14'912.70	40'609.20
Coût du FRC Conseil	21'579.85	30'452.25
	<u>353'365.64</u>	<u>380'747.34</u>
<u>FRAIS DE PERSONNEL</u>		
Salaires bruts	1'464'485.90	1'361'994.00
Indemnités assurances	-20'975.90	0.00
Charges sociales	262'319.65	247'944.35
Recherche de personnel	38'975.25	1'153.40
	<u>1'744'804.90</u>	<u>1'611'091.75</u>
<u>AUTRES CHARGES</u>		
<u>FRAIS DE LOCAUX</u>		
Loyer	117'420.00	117'420.00
Energie	3'261.50	2'686.35
Frais entretien	2'657.75	2'674.75
	<u>123'339.25</u>	<u>122'781.10</u>
<u>FRAIS DE GESTION ET D'ADMINISTRATION</u>		
Frais généraux divers	224'580.84	205'469.70
Coûts sections et commissions	83'234.40	90'210.20
Projet et mandat spéciaux	102'242.63	20'108.95
Marketing	76'401.50	86'568.55
	<u>486'459.37</u>	<u>402'357.40</u>
	<u>2'707'969.16</u>	<u>2'516'977.59</u>
<u>AMORTISSEMENTS ET CORRECTIONS DE VALEUR</u>		
Amortissements	4'500.00	17'699.00
Attribution provision Loterie romande	0.00	110'000.00
Prélèvement provision Loterie romande	-55'000.00	-24'500.00
Attribution / Prélèvement provision campagnes	2'500.00	-5'530.00
Prélèvement provisions actions juridiques	-15'000.00	
Prélèvement réserves tests		-11'000.00
Prélèvement réserves développement et réforme	-30'000.00	
Prélèvement legs		-70'000.00
Variation du stock		3'300.00
	<u>-93'000.00</u>	<u>19'969.00</u>
<u>CHARGES ET PRODUITS FINANCIERS</u>		
Intérêts produits	-69.65	-5'221.12
Intérêts et frais bancaires	14'336.68	15'919.73
	<u>14'267.03</u>	<u>10'698.61</u>
Total des charges	<u>2'629'236.19</u>	<u>2'547'645.20</u>
RESULTAT NET DE L'EXERCICE	<u>-1'920.05</u>	<u>-90'353.67</u>

ANNEXE AU 31 DECEMBRE 2016

PRINCIPE ET BASE CONCERNANT LA PRESENTATION DES COMPTES

La présentation des comptes se conforme aux recommandations du Code des Obligations.

PRINCIPE D'ETABLISSEMENT DU BILAN ET DE L'EVALUATION

Les liquidités figurent à la valeur du jour de clôture de l'exercice.
La comptabilité est tenue en francs suisses.

DETAILS DES LIQUIDITES

	2016	2015
	<u>CHF</u>	<u>CHF</u>
Caisse	4'638.65	3'645.25
CCP 10-21314-6	208'639.28	841'864.85
CCP 12-786515-4	894.60	825.60
BCV 297.41.26	317'155.05	88'677.50
BCV 5254.35.42 en Euros	47.65	163.86
BCV 575.10.55	588'203.25	588'137.10
Total	1'119'578.48	1'523'314.16

ACTIFS TRANSITOIRES

Les actifs transitoires sont constitués de produits qui ont été reçu en 2017 mais qui concernent l'exercice 2016. Ainsi que des charges payées d'avance.

PASSIFS TRANSITOIRES ET COTISATIONS RECUES D'AVANCE

Les passifs transitoires et contributions reçue d'avance sont constitués des charges qui ont été payées en 2017 mais qui concernent l'exercice 2016, ainsi que des produits reçus d'avance.

RAPPORT DES COMPTES

L'année 2016 se clôture avec un léger déficit de 1'920 francs.

COTISATIONS ET DONNS

Les cotisations et dons atteignent un montant de 1'607'671 francs, soit une hausse de 3.5% par rapport à 2015. Ils constituent 61% de nos revenus.

Cotisations

Les recettes des cotisations ont augmenté de 4.7%, qui s'explique par la hausse des membres à fin 2015.

Fin 2016, nous avons 25'963 membres, soit une augmentation de moins de 1%.

Soutiens

Par contre, les recettes des soutiens sont en baisse de 14%.

Dons

Les recettes des dons sont en hausse de 10%.

En plus de l'habituelle campagne dans le magazine de décembre, nous avons fait un appel aux dons à l'automne auprès des personnes inscrites dans l'affaire Volkswagen.

SUBVENTIONS, MANDATS ET PROJETS

Ils représentent 32% de nos revenus, pour un montant total de 827'380 francs.

Subvention fédérale

Elle représente 15% de nos revenus et se monte pour 2016 à 384'892 francs.

Dès 2016, une nouvelle clé de répartition est entrée en vigueur.

Subventions pour projets et mandats

Ils ont rapporté en 2016 un montant de 442'487 francs.

Les collaborations habituelles se sont poursuivies avec Promotion santé suisse, la Conférence latine des affaires sanitaires et sociales (Class) et Pharmasuisse.

Des financements ont pu être trouvés pour divers projets auprès de:

- Canton de Vaud pour le projet Tous consommateurs de la santé,
- l'Office fédéral de l'environnement pour le développement du kit Repair Café,
- l'Office fédéral de l'énergie, la Conférence romande des délégués à l'énergie, les villes de Neuchâtel, Nyon, Onex, Renens et Montreux pour la création de vidéos «Réduire sa consommation d'électricité».

RECETTES

Les recettes se montent à 192'264 francs et représentent 7% de nos revenus.

Recettes magazine

Elles comprennent les ventes en kiosque et les abonnements collectifs.

Recettes des tests

Il s'agit principalement de notre collaboration avec l'ACSI.

Nous avons également collaboré avec Pro Natura sur le test des pesticides dans les carottes.

Recettes des brochures

La vente de brochures a rapporté 36'574 francs en 2016.

Deux nouveaux guides sont sortis en fin d'année. En novembre *La Boussole du patient*, en coédition avec Planète santé. En décembre *Sans chichi sans gaspi*, avec les Editions Favre.

Recettes du FRC Conseil

Les recettes sont stables.

Produits divers

Ils se composent principalement des honoraires pour des cours et conférences et des jetons de présences à diverses commissions, dont la COMCO.

COÛT DIRECT

Coût du magazine

Il s'agit principalement des coûts d'impression et d'envoi du magazine *FRC Mieux choisir*.

Coût des tests

Tout comme en 2015, ceux-ci ont également été bas en 2016.

Coût des brochures

Ce poste contient notre participation au guide *Sans chichi sans gaspi*, ainsi que l'achat des guides Planète santé.

Coût du FRC Conseil

Il s'agit des indemnités et des frais des répondants du bureau FRC Conseil de Lausanne.

FRAIS DE PERSONNEL

Ils représentent près de 66% de nos charges.

Recherche de personnel

Ce poste comprend le recrutement du poste de Secrétaire général(e) effectué par une agence.

FRAIS DE LOCAUX

Ils sont stables.

FRAIS DE GESTION ET D'ADMINISTRATION

Frais généraux divers

Les frais généraux sont en hausse de 9.3%. Celle-ci est due aux actions juridiques collectives dans les dossiers Volkswagen et pour la récupération de la TVA perçue par Billag.

Coûts sections et commissions

Il comprend les indemnités versées aux président(e)s de section et de commission, les frais des séances et les participations aux frais pour les sections.

Projet et mandat spéciaux

Ce poste comprend notamment le site Internet, le partenariat avec Promotion santé suisse et la Class, le mandat sur la normalisation et le projet de deux vidéos «Réduire sa consommation d'électricité».

Marketing

Les frais de marketing comprennent:

- Participation à différentes manifestations: Foire agricole bio à Moudon, Net'Léman à Genève, Festival de la Terre à Lausanne, Alternatiba à Genève, Foire bio à Fribourg, Salon des Goûts et terroirs à Bulle, Salon Planète Santé à Lausanne,
- Production du carnet #Ma santé,
- Production de flyers et dépliants,
- Production d'une exposition sur les labels alimentaires,
- Développement image.

AMORTISSEMENTS ET CORRECTIONS DE VALEUR

Les amortissements standards ont été effectués.

Les prélèvements suivants ont été effectués:

- Provisions Loterie romande: 55'000.-
- Provisions actions juridiques: 15'000.-
- Réserve développement et réforme: 30'000.-

Nous avons attribué 2'500.- à la provision campagne pour le projet du kit Repair Café.



Route de Berne 52
Case postale 128
1000 Lausanne 10
Tél. 021 651 33 00
Fax 021 651 33 01

contact@fiduciaire-favre.ch
www.fiduciaire-favre.ch

CHE-114.002.069 TVA

n/réf. BF/MH/mg 3361 FFR

A l'assemblée
des délégués de la
Fédération romande des
consommateurs (FRC)

Lausanne

Lausanne, le 20 mars 2017

RAPPORT DE L'ORGANE DE REVISION

sur le contrôle restreint à l'assemblée des délégués de la Fédération romande des consommateurs (FRC), Lausanne


En notre qualité d'organe de révision, nous avons contrôlé les comptes annuels (bilan, compte de résultat) de la Fédération romande des consommateurs (FRC) pour l'exercice arrêté au 31 décembre 2016.

La responsabilité de l'établissement des comptes annuels incombe au comité directeur alors que notre mission consiste à contrôler ces comptes. Nous attestons que nous remplissons les exigences légales d'agrément et d'indépendance.


Notre contrôle a été effectué selon la Norme suisse relative au contrôle restreint. Cette norme requiert de planifier et de réaliser le contrôle de manière telle que des anomalies significatives dans les comptes annuels puissent être constatées. Un contrôle restreint englobe principalement des auditions, des opérations de contrôle analytiques ainsi que des vérifications détaillées appropriées des documents disponibles dans l'entreprise contrôlée. En revanche, des vérifications des flux d'exploitation et du système de contrôle interne ainsi que des auditions et d'autres opérations de contrôle destinées à détecter des fraudes ou d'autres violations de la loi ne font pas partie de ce contrôle.

Lors de notre contrôle, nous n'avons pas rencontré d'élément nous permettant de conclure que les comptes annuels ne sont pas conformes à la loi et aux statuts.

FIDUCIAIRE FAVRE REVISION SA


Blaise Forestier
Expert-comptable diplômé

Expert réviseur agréé
Réviseur responsable


Christophe Pfister
Expert diplômé en finance
et en controlling
Expert réviseur agréé

Annexe: comptes annuels

COMPTES DES ANTENNES CANTONALES

COMPTE DE PROFITS ET PERTES POUR LA PERIODE DU 1ER JANVIER AU 31 DECEMBRE 2016

	Fribourg	Genève	Jura	Neuchâtel	Valais	Vaud
PRODUITS						
<u>Subventions, mandats et projets</u>						
Subvention cantonale	5'000.00	15'600.00	6'000.00	0.00	0.00	15'000.00
Subventions communales	200.00	0.00	0.00	0.00	0.00	23'815.00
Subvention FRC	2'000.00	2'000.00	2'000.00	2'000.00	2'000.00	2'000.00
Mandats	11'565.00	24'320.00	2'920.00	11'800.00	19'490.00	18'480.00
	18'765.00	41'920.00	10'920.00	13'800.00	21'490.00	59'295.00
<u>Recettes</u>						
Recettes des cours	0.00	2'550.00	360.00	362.50	0.00	160.00
Recettes des brochures	467.00	615.00	47.00	22.00	101.00	0.00
Recettes des consultations	0.00	227.00	0.00	0.00	0.00	0.00
Recettes des bourses aux habits	11'297.45	0.00	1'041.45	0.00	0.00	0.00
Produits divers	661.20	1.00	12.00	239.50	0.00	90.00
	12'425.65	3'393.00	1'460.45	624.00	101.00	250.00
TOTAL DES PRODUITS	31'190.65	45'313.00	12'380.45	14'424.00	21'591.00	59'545.00
CHARGES						
<u>Bureau FRC Conseil</u>						
Loyer et autres charges	4'200.00	7'917.93	316.60	388.05	278.90	
Frais de bureau	1'204.35	153.85	249.60	527.30	181.45	
Téléphone	1'030.10	753.25	738.10	163.60	1'347.25	
Indemnités	5'397.50	4'770.00	1'320.00	5'442.00	2'986.00	
Déplacements	3'053.20	1'273.90	295.00	0.00	1'575.80	
	14'885.15	14'868.93	2'919.30	6'520.95	6'369.40	22'000.00
<u>Section</u>						
Coût des brochures	765.00	474.00	497.00	10.00	227.00	0.00
Indemnités	2'082.25	1'050.00	1'500.00	1'000.00	70.00	1'800.00
Déplacements	941.05	140.00	50.70	52.00	454.00	926.55
Coût des cours	0.00	100.00	260.00	540.10	0.00	0.00
Manifestations	1'533.70	363.75	1'151.40	722.40	530.35	3'430.60
Comité	290.10	1'246.45	1'472.80	1'454.40	292.30	890.20
Assemblée cantonale	70.00	212.15	1'093.70	165.90	766.00	2'359.90
Coût des bourses aux habits	7'828.75	0.00	0.00	0.00	0.00	0.00
Mandats	4'338.30	22'335.45	400.00	1'799.00	2'592.40	12'994.70
Frais divers	616.85	148.00	1'057.25	356.20	132.00	1'040.60
	18'466.00	26'069.80	7'482.85	6'100.00	5'064.05	23'442.55
<u>Corrections de valeur</u>						
Attribution aux provisions	0.00	4'000.00	1'500.00	1'800.05	0.00	14'102.45
Prélèvement aux provisions	-2'160.50	0.00	0.00	0.00	0.00	0.00
	-2'160.50	4'000.00	1'500.00	1'800.05	0.00	14'102.45
TOTAL DES CHARGES	31'190.65	44'938.73	11'902.15	14'421.00	11'433.45	59'545.00
RESULTAT NET DE L'EXERCICE	0.00	374.27	478.30	3.00	10'157.55	0.00

Comptes des bourses aux habits de Moutier

Produits	661.45
Charges	<u>637.95</u>
Résultat net de l'exercice	<u><u>23.50</u></u>

Liste des mandats des antennes cantonales

Fribourg: Consultations budget

Genève: Cours Bien manger à petit prix, Réparer plutôt que jeter

Jura: Consultations budget

Neuchâtel: Contrôle de l'affichage des prix, Réparer plutôt que jeter

Valais: Contrôle de l'affichage des prix, Cours Bien manger à petit prix

Vaud: Consultations budget, Réparer plutôt que jeter